

**МУНИЦИПАЛЬНОЕ КАЗЕННОЕ УЧРЕЖДЕНИЕ
«ДЕПАРТАМЕНТ ОБРАЗОВАНИЯ
МО «АЛДАНСКИЙ РАЙОН»**

678900 Республика Саха (Якутия) г. Алдан, ул. Ленина, 9 тел. (41145) 3-16-63
Факс: (41145) 3-15-08, e-mail muuoar@bk.ru

ПРИКАЗ

17.03.2021г.

№ 01-07/141

г. Алдан

**О проведении районного конкурса-соревнования
«Безопасное колесо – 2021»**

В соответствии с планом основных мероприятий МКУ «Департамент образования», в целях предупреждения детского дорожно-транспортного травматизма

ПРИКАЗЫВАЮ:

- 1.** Провести совместно с ГИБДД 1-й этап республиканских соревнований «Безопасное колесо» **29 марта 2021 года** согласно Положению о проведении мероприятия.
- 2. Руководителям общеобразовательных организаций:**
 - 2.1.** Обеспечить подготовку, прибытие и участие детских команд общеобразовательных организаций (2 мальчика и 2 девочки в возрасте 10-12 лет) на соревнования «Безопасное колесо – 2020 года».
 - Место проведения – теннисный корт МБОУ – Алданский лицей
 - Время проведения: **13.00 часов.**
 - 2.2.** Направить заявку на участие в районном сборе ЮИД в отдел воспитания и дополнительного образования в срок до **23 марта 2021 года** на эл.адрес galya.filippova.1972@mail.ru
 - 2.3.** Провести инструктаж с учащимися по соблюдению норм ОБЖ, ЗОЖ, этики поведения на соревнованиях.
 - 2.4.** Назначить ответственного за сохранность жизни и здоровья учащихся на соревнованиях.
- 3.** Главному бухгалтеру (Конобеевой М.Д.) оплатить расходы согласно смете.
- 4. Руководителю ДЮСШ г. Алдан (Киселеву А.Ю.)** оказать содействие в подготовке и проведении районного мероприятия, обеспечить судейское обслуживание соревнований в районном конкурсе «Безопасное колесо – 2021».
- 5. Руководителю МБОУ-Алданский лицей (Бузовой Л.Б.)** оказать содействие в проведении районного конкурса «Безопасное колесо-2021».
- 6. Руководителю МКУ «Центра дополнительного образования» (Умаровой А.П.)** обеспечить освещение мероприятия в СМИ, на сайте МКУ «Департамент образования».
- 7.** Контроль исполнения приказа возложить на начальника отдела воспитания и дополнительного образования МКУ «Департамент образования» Вераксо С.Н.

И.о начальника МКУ «Департамент образования»

О.Б.Чмирь

С приказом ознакомлен (а): _____

(подпись)

(расшифровка подписи)

Дата « » _____ 2021 г.

СОГЛАСОВАНО
Глава МО
«Алданский район»
С.Н.Поздняков

СОГЛАСОВАНО
Начальник ОГИБДД МВД РФ
по
Алданскому району
Пичугин С.Г.

СОГЛАСОВАНО
Начальник МКУ
«Департамент образования»
Алданского района
Е.И.Хрущ

«__» _____ 2021 г.

«__» _____ 2021 г.

«__» _____ 2021 г.

ПРАВИЛА **проведения районного конкурса - соревнования** **“Безопасное колесо-2021”**

I. Общие положения

Районный конкурс-соревнование юных велосипедистов «Безопасное колесо» ежегодно проводится совместно с Государственной инспекцией безопасности дорожного движения и органами образования на местах с целью повышения эффективности работы по предупреждению дорожно-транспортных происшествий с участием детей и снижения тяжести их последствий, вовлечения детей и подростков в ЮИДовское движение, а также приобщения несовершеннолетних к систематическим занятиям физкультурой, пропаганды здорового образа жизни и привития правовых знаний.

II. Задачи конкурса-соревнования:

- закрепление школьниками знаний ПДД и навыков их соблюдения;
- повышение интереса школьников к регулярным занятиям велоспортом;
- привлечение детей и подростков к участию в пропаганде Правил дорожного движения на улицах и дорогах среди сверстников;
- активизация работы отрядов юных инспекторов дорожного движения и вовлечение детей в эти отряды.

III. Участники соревнования:

Команда должна состоять из **4-х человек (2 мальчика и 2 девочки)** в возрасте **10-12 лет**. Допускаются к участию команды в неполном составе. В этом случае результат учитывается только в личном зачете. Согласно условиям проведения Всероссийского конкурса ЮИД «Безопасное колесо» участвовать в районном конкурсе можно только один раз. Команды должны иметь единую форму ЮИД и спортивную форму.

IV. Документация:

1. Рапорт-донесение об участии команды в соревнованиях «Безопасное колесо» и о мероприятиях по БДД, проводимых в школе;
2. Список команды с указанием фамилии и имени, класса, полной даты рождения всех участников. Напротив фамилии указывается допуск врача к соревнованиям.

V. Программа соревнования

В программу соревнования включены 5 этапов:

1 этап - *“Проверка знаний Правил дорожного движения Российской Федерации”*;

2 этап - *“Оказание первой доврачебной медицинской помощи”*;

3 этап - *“Фигурное вождение велосипеда”*.

4 этап - *“Эстафета”*;

5 этап - *Творческий конкурс «ЮИД – это наше призвание»*.

Результаты 1-3 этапов суммируются и идут в основной зачет соревнований. Этап «эстафета» и «творческий конкурс» оцениваются отдельно и не влияют на основной результат.

VI. Условия проведения соревнований основного зачета

«Проверка знаний Правил дорожного движения». Соревнования проводятся по стандартным билетам, состоящим из 20 вопросов по Правилам дорожного движения (категория «В»), на которые необходимо ответить в течение 10 минут.

«Оказание первой доврачебной медицинской помощи». Проводится по билетам. Билет состоит из 5 вопросов по теории и практическое задание. Участник должен знать виды ран и способы их обработки; виды повязок и способы их наложения; приемы остановки артериального, венозного и капиллярного кровотечений; уметь оказать первую помощь при переломах, ожогах, обморожении, шоке и обмороке; уметь делать искусственное дыхание и массаж сердца; знать приемы и способы транспортировки пострадавшего.

Общее время, отведенное на подготовку ответов и выполнения задания, ограничено (15 минут). Неполное выполнение задания - 5 штрафных очков, невыполнение задания - 10 штрафных очков. Если участник не уложился в контрольное время, то каждый нерешенный вопрос засчитывается как неправильный.

«Фигурное вождение велосипеда». Соревнование проходит на площадке, где последовательно друг за другом расставлены различные препятствия. За каждый неверно выполненный или невыполненный элемент засчитываются штрафные баллы (см. Приложение). В ходе соревнований возможно изменение последовательности прохождения фигур или сокращение их количества.

VII. Условия проведения

дополнительных этапов

«Эстафета». Соревнование проводится в виде смешанной эстафеты с передачей эстафетной палочки (на время по секундомеру). Команде участников необходимо пройти следующие препятствия:

■ бег на 60 метров;

■ отжимание от скамейки (мальчики - 20 раз, девочки - 10).

Участники проходят этап по очереди. Результат засчитывается при окончании выполнения упражнения последним участником команды. За невыполнение упражнения начисляется 5 дополнительных секунд (за каждое отжимание).

Творческий конкурс: «ЮИД – это наше призвание».

Используя средства художественной самодеятельности (инсценированная песня, поэтическая зарисовка, агитбригада, литературный монтаж и т.д) команда представляет заранее подготовленное выступление. Допускается использование дополнительной наглядной агитации, атрибутики и технического оснащения, в том числе, музыкального сопровождения. Продолжительность выступления – не более 5 минут. Конкурс оценивается по 10-бальной системе, при этом учитываются: оригинальность подачи материала, полнота раскрытия темы, соответствие направлению деятельности отряда ЮИД и др.

Примечания: подробные задания и рекомендации по проведению соревнований «Безопасно колесо» публикуются во Всероссийском ежемесячнике «Добрая Дорога Детства» и официальном сайте Департамента ОБДД МВД России www.gibdd.ru

VIII. Определение результатов

Итоги соревнования подводит судейская коллегия путем суммирования штрафных очков по

1-3 этапам соревнований. Выигрывает та команда, которая после подсчета штрафных очков, набранных по итогам соревнований, получит наименьшее их число.

Победители за первые три места в командном зачете награждаются призами. Команды, показавшие наилучшие результаты на этапе «Эстафета» и в «Творческом конкурсе», награждаются отдельно. Команда-победительница районных соревнований получает право участия в XXII республиканском профильном сборе ЮИД «Малая академия дорожных наук» в г. Якутске.

IX. Финансирование

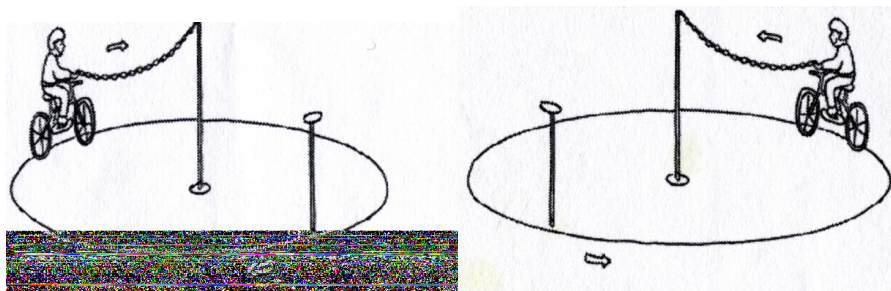
Расходы по организации и проведению районных этапов соревнования «Безопасное колесо – 2020» несут МКУ «Департамент образования», отдел ГИБДД по Алданскому району.

Размеры элементов (препятствий), используемых на этапе «Фигурное вождение велосипеда»

и таблицы штрафных баллов

Препятствие 1 «Круг».


Центральная и крайняя стойка высотой от 1 до 1,5 м. на тяжелом основании. На верху крайней стойки находится квадратная магнитная (магнит слабый) площадка размером 12 см. К верхней части центральной стойки прикрепляется один конец цепи (легкой, можно пластмассовой). В торец палочки (жезла) крепится второй конец цепи. На жезле с двух сторон прикреплены магнитные площадки шириной 2,5 см. и длиной 7 см., ближе к концу крепления с цепочкой. Радиус круга – 2 м. Длина цепи – 2,5 м. Длина жезла – 25 см. Диаметр жезла – 2,5 см.



Круг». Участник подъезжает к крайней стойке, берет жезл в правую или левую руку, проезжает круг по часовой или против часовой стрелки и кладет жезл на площадку крайней стойки.		
	Смещение опоры	1
	Опрокидывание стойки	2

Препятствие 3 «Слалом».


Используются стойки на основании. Основание – утяжеленный цилиндр диаметром 15 см. и высотой 10 см. К центру основания крепится полая металлическая или пластиковая трубка. Общая высота стойки от 1,3 до 1,7 м. Расстояние между первой и второй стойками 1,3 м. Каждое следующее расстояние между стойками уменьшается на 5 см. Всего в препятствии используется не более 7 стоек. Ограничительная линия проходит по всей длине препятствия на расстоянии 1 м. слева и справа от стоек.



«Слалом». Участник проезжает между стойками, поочередно огибая каждую с правой или левой стороны и стараясь не задеть их.	Смещение или касание стойки	1
	Падение стойки	2
	Пропуск стойки	3
	Выезд за пределы трассы	3

Препятствие 4 «Прицельное торможение».


Длина коридора на 5 см. больше велосипеда, предоставляемого организаторами. Ширина коридора 80 см. Контур очерчивается линиями. По углам элемента устанавливаются конусы. Высота конуса до 40 см, радиус основания до 25 см. На верхнюю часть выездных конусов кладется планка (полая металлическая или пластиковая трубка) длиной 1 м.



«Прицельное торможение». Участник, заезжая в коридор, должен произвести торможение велосипеда, максимально приблизив переднее колесо к планке, но, не сбив ее.	Нога или ноги находятся за пределами ограждения	1
	Велосипед находится за пределами ограждения	2
	Падение планки	3

Препятствие 5 «Перенос предмета».

Используются две стойки, которые состоят из тяжелого основания, полой пластиковой трубы, с прикрепленными на их верхней части чашами. Высота стоек 1,2 м. Переносимый предмет – теннисный мяч или шар. Расстояние между стойками не менее 3 м.




«Перенос предмета». Участник подъезжает к стойке, в чаше которой находится предмет. Берет предмет в правую руку и, держа его в руке, доезжает до следующей стойки, в чашу которой кладет предмет.	Проезд мимо стойки с предметом	3
	Падение предмета с конечной стойки (предмет не положен в чашу стойки)	3
	Падение предмета во время движения	2
	Падение стойки	2
	Касание велосипеда рукой, держащей предмет	2
	Выезд за пределы трассы	1


Препятствие 6 «Желоб».

Препятствие длиной 3 м., высотой 5 см., скошенное со стороны въезда и выезда для плавности начала и конца преодоления препятствия. По краям доски в длину прикреплены рейки высотой 3,5 см. так чтобы ширина углубления была 10 см., тем самым образуя желоб.

Вид с торца.



Вид сверху

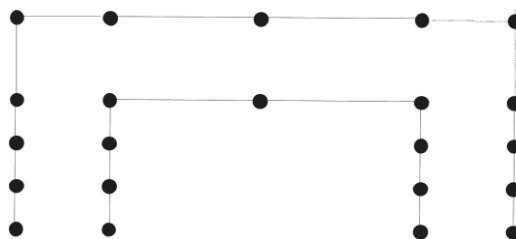


«Желоб». Участник проезжает	Съезд с препятствия одним колесом	2
------------------------------------	-----------------------------------	----------

препятствие, стараясь не съехать с него.	Съезд с препятствия двумя колесами	3
	Неудачное преодоление (страхующий помощник судьи поддержал участника)	4

Препятствие 7 «Кривая дорожка».

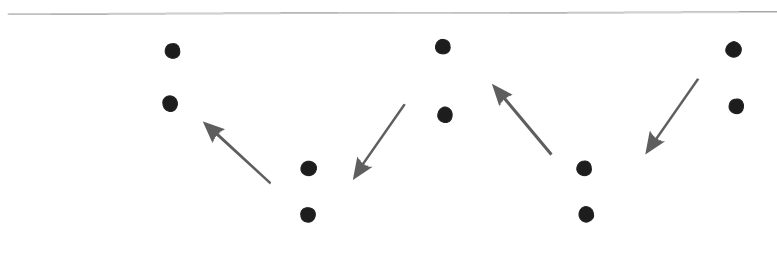
Используются фишки диаметром до 7 см. и высотой 12 см. Необходимо не менее 20 фишек, которые устанавливаются, образуя габаритную букву «П». Расстояние между фишками 70 см., ширина габаритного коридора 70 см. Длина верхней перекладины образованной габаритной буквой «П» 340 см. Расстояние между 1 и 2 фишками верхней перекладины 70 см, между 2,3 и 3, 4 – 100 см.



«Кривая дорожка». Участник проезжает по дорожке из фишек, стараясь их не коснуться.	Падение фишки (за каждую)	1
	Сдвиг фишки (за каждую)	1
	Выезд за пределы габаритов препятствия (каждый)	2

Препятствие 8 «Змейка».

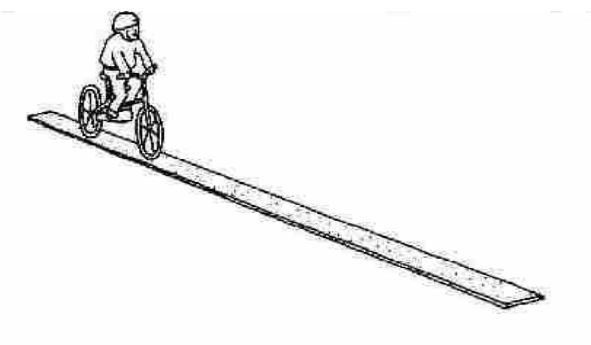
Используются фишки диаметром до 7 см. и высотой 2,5 см. Необходимо не менее 10 фишек. Расстояние между фишками 15 см. Длина «змейки» не менее 6 м. Расстояние между парами фишек – 50 см. Расстояние от первой пары фишек до второй – 1,5 м. Расстояние между крайними фишками и ограничительными линиями – 80 см.



«Змейка». Участник проезжает между парами фишек по порядку, стараясь их не задеть и не выехать за габариты площадки.	Сдвиг фишки	1
	Не проехал между фишками передним колесом	3
	Не проехал между фишки задним колесом	2
	Выезд за пределы габаритов препятствия (за каждый)	2

Препятствие 11 «Узкая доска».


Используется доска (деревянная) длиной 3 м., шириной не более 20 см. Толщина доски не более 3 см.



«Узкая доска». Участник должен проехать по доске обеими колесами, стараясь не съехать с нее.	Выезд за пределы доски одним или двумя колесами	2
	Пропуск доски	3

Препятствие 14 «Проезд под перекладиной».

Используются стойки на тяжёлом основании (три пары). На стойке на соответствующей высоте установлен небольшой выступ с углублением. Две стойки и поперечная планка (полая алюминиевая или пластиковая трубка) образуют проезд под перекладиной. Высоты выступов — от 1,33 до 1,5м., от 1,3 до 1,4 м., от 1,27 до 1,3м., расстояние между проездами не более 2 м. Ширина между стойками не менее 1,2 м. Проезды устанавливаются в порядке убывания высоты.




«Проезд под перекладиной». Участник, наклонившись к рулю, проезжает препятствие (3 шт. подряд), стараясь не задеть стойки и верхнюю планку.	Касание верхней планки	1
	Касание верхней планки и стоек	2
	Сбить планку или стойку	3

Препятствие 15 «Зауженная прямая дорожка».

Используются фишки (шайбы) 4-х цветов, которые расположены вплотную друг к другу. Каждому сектору принадлежит свой цвет. Длина дорожки 3м. Ширина в начале

дорожки 40 см, в конце - 15 см. (расстояние измеряется между внутренними краями фишек (шайб)).



«Зауженная прямая дорожка». Участник должен проехать по габаритной дорожке из фишек (шайб), стараясь не сместить их.	Смещение фишек (шайб) в первом секторе	4
	Смещение фишек (шайб) во втором секторе	3
	Смещение фишек (шайб) в третьем секторе	2
	Смещение фишек (шайб) в четвертом секторе	1

Штрафные баллы, начисляемые за нарушения на всех элементах (препятствиях):

Пропуск препятствия целиком	Суммарное количество штрафных баллов, которое можно получить на данном препятствии
Пропуск препятствия целиком	20
Неполный проезд препятствия (кроме специально оговоренных в настоящих Правилах)	15
Падение с велосипеда	5
Касание ног поверхности площадки при выполнении препятствия (каждое касание)	1

