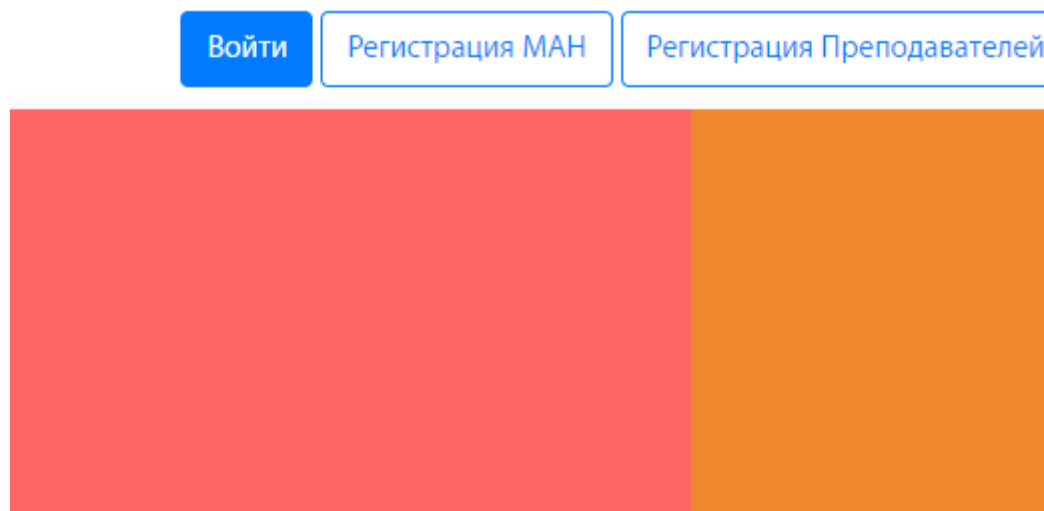


Инструкция для регистрации на мероприятие

Для подачи заявки на мероприятие необходимо войти под **существующим** аккаунтом или **создать** аккаунт (если его нет) на сайте lk14.ru.

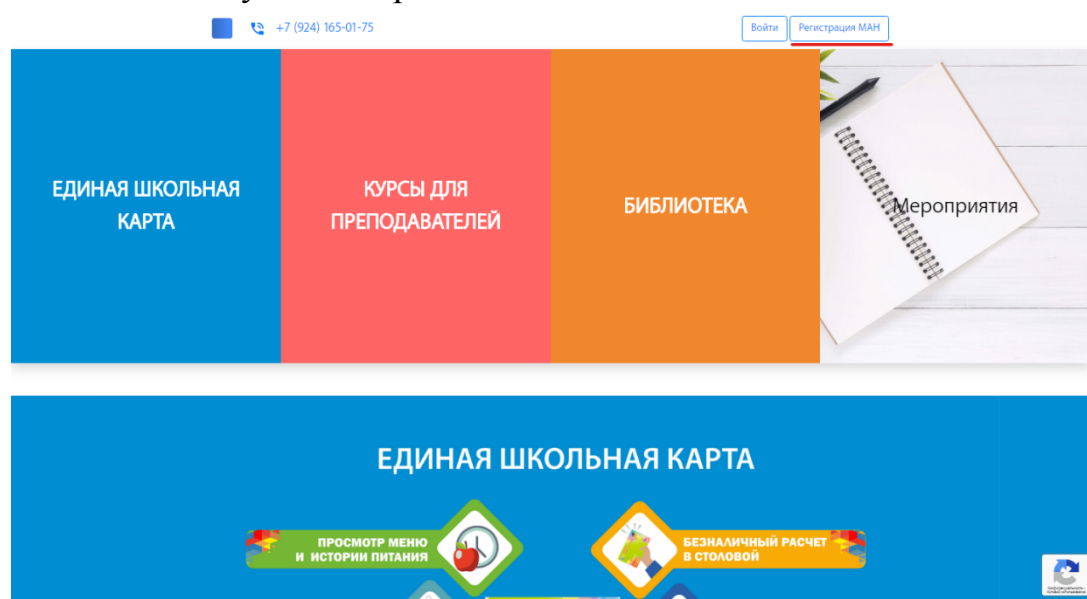
1. Вход в онлайн-платформу.

Зайдите на сайт lk14.ru. Нажмите на кнопку “Войти”. Введите вашу электронную почту в качестве логина и пароль. Переходите к пункту 3 данной инструкции. Если у вас ещё нет личной страницы на платформе, то переходите к следующему пункту 2 инструкции.



2. Создание аккаунта.

- Зайдите на сайт lk14.ru
- Нажмите на кнопку «Регистрация МАН»



- Заполните необходимые данные и нажмите «Регистрация».

Создайте аккаунт МАН

Введите вашу электронную почту

Вашим логином будет электронный адрес

Придумайте пароль

[Показать](#)

Пароль должен содержать не менее 4 символов латинского алфавита и цифр

[Регистрация](#)

Используя сервис, Вы соглашаетесь и принимаете условия [правил пользования](#) и [политику конфиденциальности](#)

Если вы видите сообщение, что адрес электронной почты не уникален, значит вы уже регистрировались на сайте с данной эл.почтой. Вспомните пароль либо свяжитесь с техподдержкой.

- Далее вам необходимо заполнить профиль. Перейдите в раздел «МАН онлайн» и заполните необходимые данные. После чего нажмите «Сохранить профиль».

← → ↻ ik14.ru/user

⚙️ 📧 ☰

🍏 Питание

🎓 МАН онлайн

📄 Дистанционное образо...

📰 Новости 👤 Профиль 🗂 Мои проекты 📅 Мероприятия 📊 Тесты 🏠 Рынок труда 🗺 Кружки

[СОХРАНИТЬ ПРОФИЛЬ](#) ⌵

📄 Скачать СОПД

☰ Профиль

📷 Фотография

фотография 📷

📷 Основные данные

Фамилия: Иванова ✕ ✎

Имя: Саргылаана ✕ ✎

Отчество: Игоревна ✕ ✎

Пол: Женский ✕ ✎

Дата рождения: [REDACTED] ✕ 📅

Контактный номер: [REDACTED] ✕ ☎

Контактный номер родителя (опекуна): [REDACTED] ✕ ☎

📄 Образовательные данные

Регион: Республика Саха (Якутия) ✕ 📍

Район или город: Якутск город ✕ 📍

Населенный пункт: [REDACTED] ✕ 📍

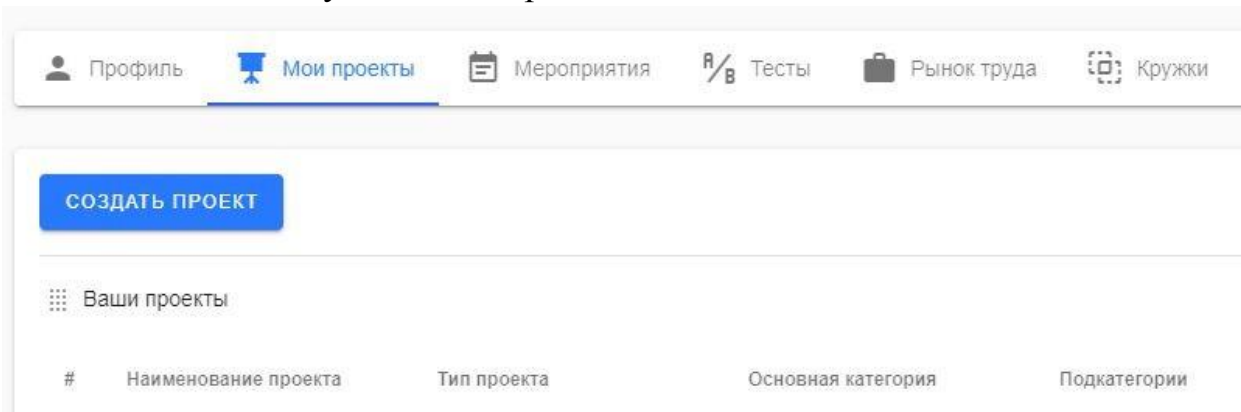
Школа: [REDACTED] ✕ ✎

Параллель: 6 ✕ ✎

Класс: 6Б ✕ ✎

3. Перед подачей заявки, вам необходимо внести данные о своём проекте. Для этого перейдите во вкладку «Мои проекты».

И нажмите на кнопку «Создать проект».



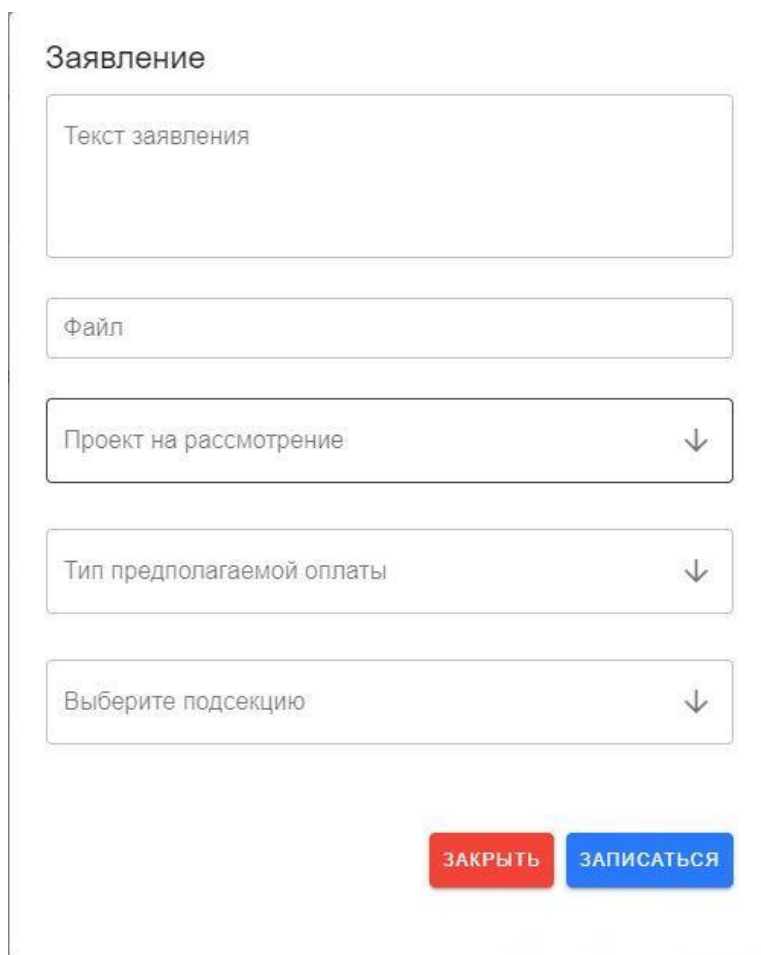
Введите все необходимые данные и нажмите кнопку «Сохранить».

Обратите внимание!

- Вы можете загрузить до 5 файлов проекта в формате: *.doc, *.pdf, *.jpg
- В руководителях добавляете информацию о руководителе.
- В соавторство нужно добавить электронную почту соавтора, которая использовалась для создания аккаунта на LK14.ru.
- В пункте «Ссылки» можете указать ссылки на файлы в Облачном хранилище.

4. После этого перейдите во вкладку «Мероприятия» и выберите мероприятие вашего улуса/района. Нажмите на кнопку “Подробнее”.

- Нажмите на кнопку «**ПОДАТЬ ЗАЯВКУ**».
- “Текст заявления” можете пропустить, поле «Файл» пропустить, выберите свой проект, тип оплаты укажите бесплатно, выберите свою подсекцию и нажмите “Записаться”.



Заявление

Текст заявления

Файл

Проект на рассмотрение

Тип предполагаемой оплаты

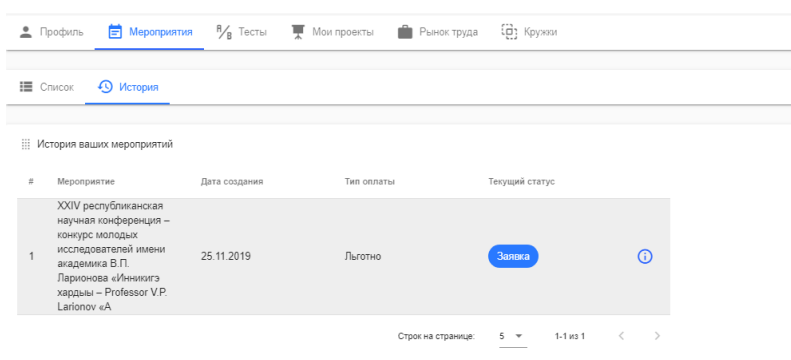
Выберите подсекцию

ЗАКРЫТЬ ЗАПИСАТЬСЯ

- Ждать подтверждения участия от координаторов в соответствии с протоколом муниципального этапа.

5. Просмотр статуса заявки.

Перейдите во вкладку мероприятия «Мероприятия», а затем в «История».



Профиль Мероприятия Тесты Мои проекты Рынок труда Круги

Список История

История ваших мероприятий

#	Мероприятие	Дата создания	Тип оплаты	Текущий статус
1	XXIV республиканская научная конференция – конкурс молодых исследователей имени академика В.П. Ларионова «Интеллектуальные харды» – Professor V.P. Lariонов «А»	25.11.2019	Льготно	Заявка

Строк на странице: 5 1-1 из 1